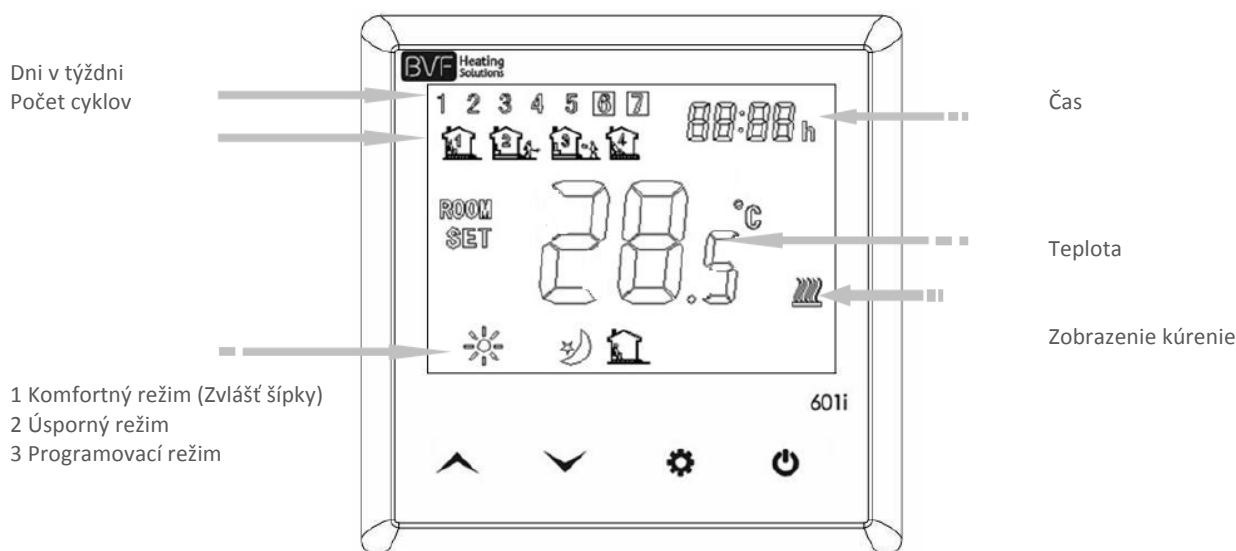


## Technické údaje:

Prevádzkové napätie:	230 VAC, 50/60 Hz
Maximálna záťaž:	3600W/16A (odporúčame max. 3200W/14A)
Spotreba v úspornom režime:	2W
Display:	LCD s bielym podsvietením
Podlahový snímač:	NTC 10K Ohmov pri 20 °C
IP ochrana:	IP30
Telo termostatu:	Biele ABS s UL94-5 ohňovzdorné
Presnosť:	+/- 0.5°C
Rozmedzie nastavovania teplôt:	5°C ~80°C, 0.5°C
Programovanie:	5+1+1, štyri cykly každý deň
Rozmer termostatu:	86mm(šírka)/88mm(výška)/18mm(hĺbka)
Norma krabice:	KU68 (KPR68) 65mm
Frekvencia vysielania:	868 MHz
Výber kanála:	podľa ID ZONE Box Wi-fi

## Displej a ovládacie prvky:



- ✓ Zvýšenie aktuálnej teploty (naprogramovanej hodnoty)
- ✓ Zníženie aktuálnej teploty (naprogramovanej hodnoty)
- ⚙ Výber programu (nastavenia)
- 🔌 Vypnutie/zapnutie (hľadanie jednotlivých frekvencií)

## Nastavenie režimu Komfort a úsporného režimu











pre výber režimu stlačte tlačítko ⚙

1. Vyberte si Komfortný režim ☀. Pomocou šípok ⬆ a ⬇ si vyberte požadovanú teplotu pre daný režim.
2. Vyberte si úsporný režim 🌙. Pomocou šípok ⬆ a ⬇ si vyberte požadovanú teplotu pre daný režim.

## Nastavenie presného času a režimu programovania

Programovací režim termostatu je určený pre naprogramovanie požadovaných denných cyklov termostatu. Pomocou programovacieho režimu je možnosť nastaviť 4 denné cykly cez týždeň a zvlášť 4 na víkend. Programovacia automatika zredukuje teplotu keď sa nenachádzate doma a zvyšuje ju keď ste doma. Prednastavený program sa dá jednoducho zmeniť a to:




Pri programovacom režime podržte na 5 sekúnd tlačítko . Aktuálna hodnota, ktorú chcete zmeniť bliká na displeji.

1. Pomocou tlačidiel  alebo  si môžete nastaviť aktuálny čas (minúty, hodiny) a taktiež aktuálny deň (1=pondelok, 2=utorok atď.) Pre ďalšie nastavenia stlačte tlačítko .
2. Po nastaveniach presného času a dňa máte ešte možnosť nastavenia jednotlivých cyklov a k nim priradených teplôt. Pomocou tlačidiel  alebo  je možné zmeniť cykli a k nim priradený čas. Stlačením tlačidla  sa uloží nastavenie a v zápätí začne blikáť hodnota teploty, ktorú viete zmeniť tlačidlami  alebo . Pre potvrdenie hodnôt stlačte znova tlačidlo . Podľa popisu pokračujte v nastaveniach jednotlivých cyklov. Pre uloženie jednotlivých cyklov je potrebné potvrdenie . Termostat dokáže udržať všetky nastavenia aj v prípade výpadku elektrického prúdu.

Továrenské nastavenia pre programovací režim:

Cykli		Teplota		Teplota		Teplota		Teplota
	Vykurovací čas		Vykurovací čas		Vykurovací čas		Vykurovací čas	
1 2 3 4 5 (Pondelok-Piatok)	07:00	22.0C	08:30	19.0C	17:00	22.0C	22:00	19.0C
6 (Sobota)	08:00	22.0C	08:30	22.0C	17:00	22.0C	22:00	19.0C
7 (Nedeľa)	08:00	22.0C	08:30	22.0C	17:00	22.0C	22:00	19.0C

Zmena továrenských nastavení

Pre zmenu predvolených hodnôt stlačte a podržte na 3 sekundy vo vypnutom režime  a . Jednotlivé funkcie sú znázornené v tabuľke nižšie. Medzi jednotlivými hodnotami prechádzate stlačením .

MENU	FUNKCIE	ROZMEDZIE NASTAVENÍ	TOVÁRENSKÉ NASTAVENIA
01	Kalibrácia teploty	-8.0C - +8.0C	0
02	Maximálna teploty		35.0C
03	Minimálna teploty		5.0C
04	Výber senzorov (pri výbere oboch senzorov, je externý senzor le na limitovanie teploty)	Vzdušný senzor (Room)	
		Externý senzor (Floor)	
		Vzdušný + Externý senzor (Room Floor)	X
05	Ochrana proti mrazu (aj vo vypnutom stave)	5.0C – 15.0C	5.0C
06	Meranie externej teploty	Len na čítanie	
07	Ochrana proti prehriatiu	20.0C – 80.0C	32.0C
08	Limit externého senzoru pri komfortnom režime	5.0C – 35.0C	29.0C
09	Limit externého senzoru pri úspornom režime	5.0C – 35.0C	27.0C
10	Limit externého senzoru pri programovacom režime	5.0C – 35.0C	29.0C
11	Továrenské nastavenie termostatu	rE	
12	Verzia softvéru	2032	

Schéma zapojenia:

